


PRODUÇÃO

 baal17  
teatro

# Usa o teu Talêgo

Oficina de Teatro

31 de janeiro de 2020 - 20h00  
Salão Polivalente de Vale de Vargo



Parceiros:



Projeto Financiado por:



ESTE PROJETO  
É COFINANCIADO  
PELA UNIÃO EUROPEIA



## STEP BY STEP

# FAZ O TEU TALÊGO

"Usa o teu Talêgo", é um projeto de educação ambiental promovido pela Baal17 – Companhia de teatro, que utiliza este objeto cultural endógeno como elemento catalisador e o teatro como forma de unir a comunidade em torno da ideia: os "meus gestos" têm impacto no planeta inteiro. Neste projeto partilhámos estórias e memórias à volta do talêgo e revitalizámos este objeto em detrimento do saco de plástico.

Os talêgos são sacos de pano que eram confeccionados com roupas usadas e que serviam para guardar o pão, para levar a merenda para o campo, para ir à "venda buscar o avio"... e são muito fáceis de fazer.

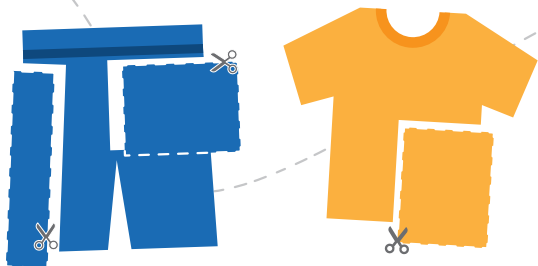
Queres experimentar e assim contribuir com o teu pequeno gesto para um mundo melhor?

### VAIS PRECISAR DE:

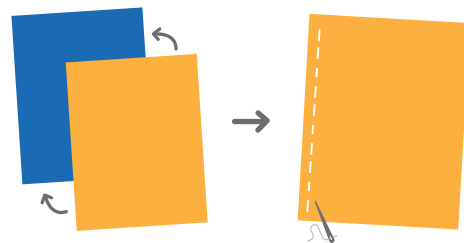
- Tesoura
- Roupas velhas
- Agulha
- Linha
- Máquina de Costura
- Cordão



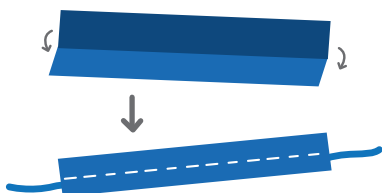
- 1** Escolher duas peças de roupa e cortar dois retângulos do mesmo tamanho e uma tira do comprimento dos dois retângulos.



- 2** Sobrepor os retângulos. Alinhavar um dos lados.



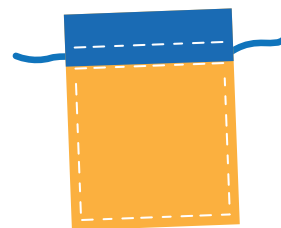
- 3** Dobrar a tira ao meio, coser uma linha a todo o comprimento e passar o cordão.



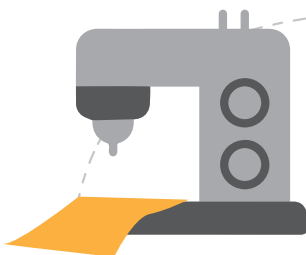
- 4** Coser a tira ao saco.



- 5** Fechar o saco e alinhavar as duas laterais restantes.



- 6** Passar à máquina o restante alinhavado do saco.



- 7** Virar do avesso e apertar.

